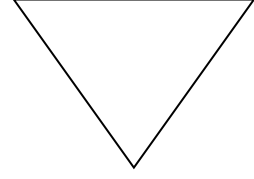
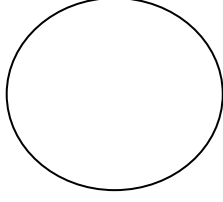



GEOMETRİK ŞEKİLLER ETKİNLİĞİ

Geometrik şekilleri isimleriyle eşleştirelim. İstedığımız renge boyayalım.



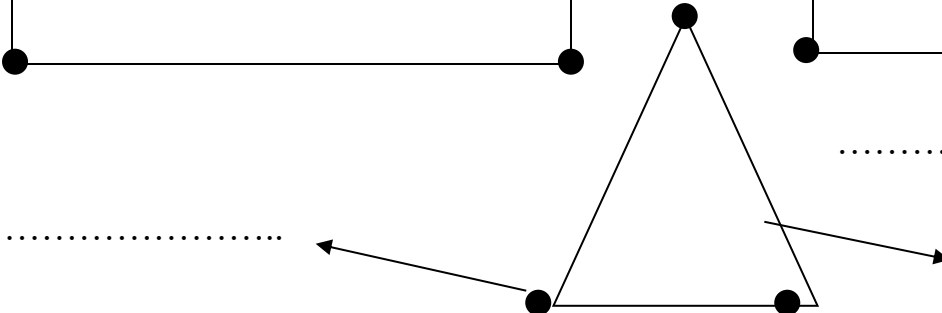
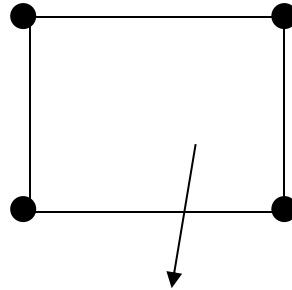

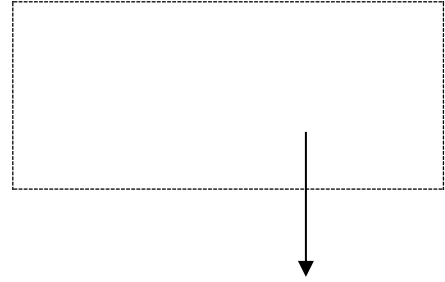
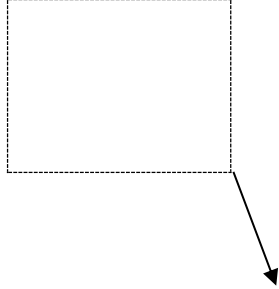
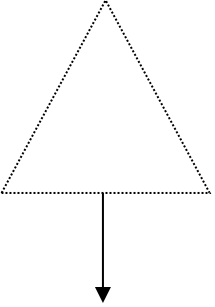
Üçgen - Kare - Dikdörtgen - Çember

Karenin, dikdörtgenin ve üçgenin köşelerini ve kenarlarını renk tablosuna göre boyayalım. Okla gösterilen yerlerin isimlerini yazalım.

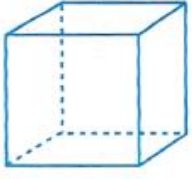


Renk Tablosu

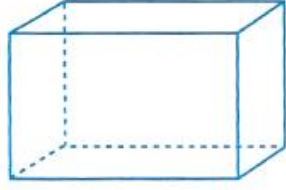
Adı	Kenarları	Köşeleri
Üçgen	Mavi	Yeşil
Kare	Kırmızı	Sarı
Dikdörtgen	turuncu	Siyah



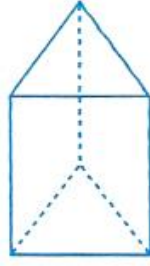
❖❖ Aşağıdaki geometrik cisimlerin köşe, ayrit, yüz sayısını yazınız.



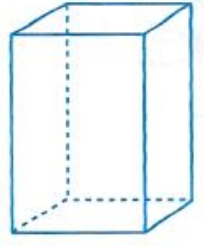
Ayrit sayısı:
Köşe sayısı:
Yüz sayısı :



Ayrit sayısı:
Köşe sayısı:
Yüz sayısı :

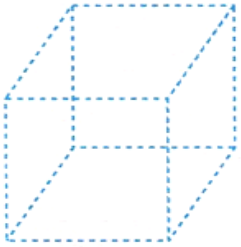


Ayrit sayısı:
Köşe sayısı:
Yüz sayısı :



Ayrit sayısı:
Köşe sayısı:
Yüz sayısı :


❖❖ Noktaların üstünden kaleminizle geçin. Geometrik cisimlerin ayrit, yüz ve köşelerini belirtilen renk ile gösterin.



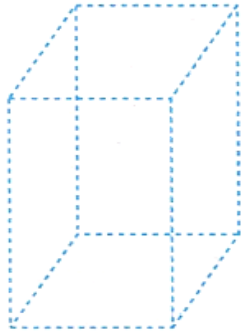
Köşeleri sarı
Yüzleri yeşil
Ayritları turuncu



Köşeleri mavi
Yüzleri sarı
Ayritları kırmızı



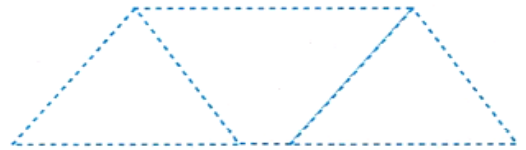
Köşeleri yeşil
Yüzleri pembe
Ayritları sarı



Köşeleri mavi
Yüzleri turuncu
Ayritları yeşil

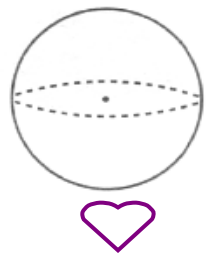
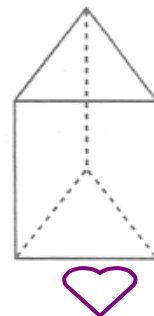
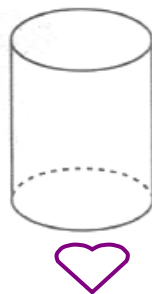
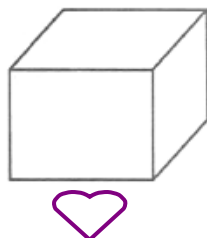
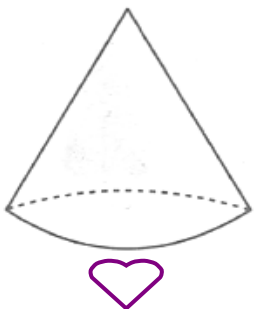


Köşeleri pembe
Yüzleri sarı
Ayritları siyah



Köşeleri siyah
Yüzleri mavi
Ayritları sarı

❖❖ Aşağıdaki geometrik cisimlerden ayritı olmayanların kalbini boyayınız.



SATIR SONUNA SIĞMAYAN KELİMELERİ BÖLME

Aşağıda verilen kelimeleri satır sonunda gibi düşünerek hecelerinden bölünüz.

gözcü →göz -
cü.....

şeker → -
.....

çanak → -
.....

zurna → -
.....

bayrak → -
.....

defter → -
.....

savaş → -
.....

kamil → -
.....

keten → -
.....

türkü → -
.....

siyah → -
.....

demlik → -
.....

Eren → -
.....

vatan → -
.....

kitap → -
.....

barış → -
.....

Ali → -
.....

kalem → -
.....

taksi → -
.....

kalfa → -
.....

kuzu → -
.....

beyin → -
.....

Ata → -
.....

ulus → -
.....

çanta → -
.....

Kemal → -
.....

silgi → -
.....

Aşağıda verilen kelimeleri satır sonunda gibi düşünerek hecelerinden bölünüz.

mısır →mi -
sır.....

kuzu → -
.....

yüzük → -
.....

Sude → -
.....

kağrı → -
.....

konuk → -
.....

koltuk → -
.....

muzlu → -
.....

tahin → -
.....

havuç → -
.....

şarkı → -
.....

dara → -
.....

çocuk → -
.....

sabun → -
.....

kazak → -
.....

üzüm → -
.....

sütlük → -
.....

arpa → -
.....

tatlı → -
.....

nane → -
.....

iğde → -
.....

börek → -
.....

yamak → -
.....

şaplak → -
.....

elma → -
.....

dadı → -
.....

çamur → -
.....