


# UZUNLUKLARI ÖLÇME

## KONU KAVRAMA

1. Günlük hayatta uzunlukları ölçmek için kullandığımız standart ölçme araçları



## Pratik bilgi

♣ Uzunluk ölçüsü birimi **metre**dir. Uzunlukları ölçmek için metre kullanırız. 1 metreden daha kısa uzunlukları ölçmek için **santimetre** kullanırız.

1 metre = 100 cm  
metre = "m"  
santimetre = "cm"  
ile gösterilir.

2. Aşağıda belirtilen cisimlerin boyunu ölçmede metre mi yoksa santimetre mi kullanılır. karşısına yazın.

İğnenin boyu : **Santimetre** Parmaklarımızın boyu : .....

Öğrencinin boyu : ..... Elbise dolabının boyu : .....


Defterin boyu : ..... Kütüphanenin boyu : .....

Duvar saatinin boyu : ..... Su bardağının boyu : .....

Kaşığın boyu : ..... Bir adımın uzunluğu : .....

Zürafanın boyu : ..... Bir karışımızın uzunluğu : .....

Kalemin boyu : ..... Ayakkabının boyu : .....





## UZUNLUKLARI TAHMİN EDELİM.


Size verilen uzunlukları önce tahmin edip gereken yere yazalım. Ardından ölçümleri cetvelimizle yapalım, gereken yere yazalım ve tahminlerimizle gerçek sonuçları karşılaştıralım.


Dikkat: Uzunluklarımızı tahmin ederken cm (santimetre) olarak tahmin edeceğiz. Bir cm'lik uzunluk \_\_\_\_ bu kadardır.

_____		Tahminim=.....cm	Gerçek uzunluk:.....cm
-------	---	------------------	------------------------


_____		Tahminim=.....cm	Gerçek uzunluk:.....cm
-------	---	------------------	------------------------


_____		Tahminim=.....cm	Gerçek uzunluk:.....cm
-------	--	------------------	------------------------

_____		Tahminim=.....cm	Gerçek uzunluk:.....cm
-------	---	------------------	------------------------

_____		Tahminim=.....cm	Gerçek uzunluk:.....cm
-------	---	------------------	------------------------

_____		Tahminim=.....cm	Gerçek uzunluk:.....cm
-------	---	------------------	------------------------

_____		Tahminim=.....cm	Gerçek uzunluk:.....cm
-------	---	------------------	------------------------

_____		Tahminim=.....cm	Gerçek uzunluk:.....cm
-------	---	------------------	------------------------

## TÜMCELER KURALIM

Karışık olarak verilen sözcüklerden anlamlı ve kurallı tümceler kuralım.

\* manzarayı- pencereden- hayranlıkla- görünen- seyretti

\*oynamaya- bayılıyorum- arkadaşlarımla- oyun- parkta

\*benim- yokmuş- kitapçıda-kitap- aradığımı

\*istasyona- gelmesini- bir- büyük- trenin- kalabalık- bekliyordu

\*bahçesinde- okulun- rastladım- Mehmet'e- sabah- dün

\*taşındılar- tayini- babasının- için- çıktığı- şehre- başka

\*yeni- bozuldu- aldığımız- makine- çabuk- ne

**FARKLI SÖZCÜĞÜ BULALIM** ve kırmızı kalemle yuvarlak içine alalım.

❖ sandalye - masa - koltuk - kanepe

❖ telefon - televizyon - radyo - gazete

❖ kuş - köpek - kedi - tilki

❖ kitap - şiir - öykü - masal

❖ pekmez - biber - reçel - bal

❖ muz - elma - çilek - ıspanak

❖ çam - ağaç - gürgen - kavak

❖ ova - dağ - tepe - deniz

**SÖZCÜKLERİ TANIYALIM:** Anlamlı sözcükleri kırmızı ile anlamsız sözcükleri mavi ile boy.

ve telefon uçurtma çünkü açık için

şapka ile geldim ama balon

ya da sakız fakat dondurma lâkin koşuyor

**BENZERLİK İLİŞKİSİ KURALIM:**Sözcükler arasında benzerlik ilişkisi kuralım.

*tuz – tuzluk	* söz - .....
*uzun- kısa	* büyük - .....
*altın- sarı	* kömür - .....
*inek- ahır	* tavuk - .....
*süt- içecek	* peynir - .....
*anne- çocuk	* koyun - .....
*pamuk- hafif	* taş - .....
*yaz - sıcak	* kış - .....
*saat- zaman	* metre - .....
*kavun- meyve	*marul - .....
*şoför- otomobil	* kaptan - .....
*uçak- hava	* tren - .....

### **SÖZCÜKLERİ SÖZLÜK SIRASINA KOYALIM:**

1- ekmek- gözlük- fındık- kalem

.....

2- defter- çorap- kalemtıraş- şapka

.....

3- aslan- fare- tavşan- koyun

.....

4- hindi- kaz- ördek- tavuk

.....

5-lale- menekşe- gül- papatya

.....

6- süt- yoğurt- peynir- bal

.....