

SÜTUN GRAFİĞİ OLUŞTURALIM

A. Aşağıdaki çetele tablosunu inceleyelim. Sıklık tablosunu dolduralım. Sütun grafiğini oluşturalım, sütunları renkte boyayalım.

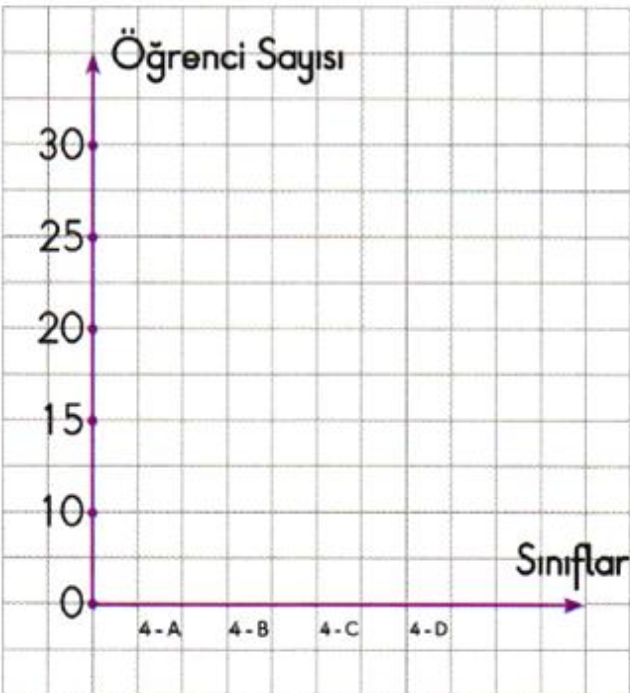
ÇETELE TABLOSU

SINIFLAR	ÖĞRENCİ SAYISI
4 - A	### ### ### ### ###
4 - B	### ### ### ### ### ###
4 - C	### ### ### ### ###
4 - D	### ### ### ###

SIKLIK TABLOSU

SINIFLAR	ÖĞRENCİ SAYISI
4 - A
4 - B
4 - C
4 - D

SÜTUN GRAFİĞİ



B. Aşağıdaki sıklık tablosunu inceleyelim. Çetele tablosunu dolduralım. Sütun grafiğini oluşturalım, sütunları renkte boyayalım.

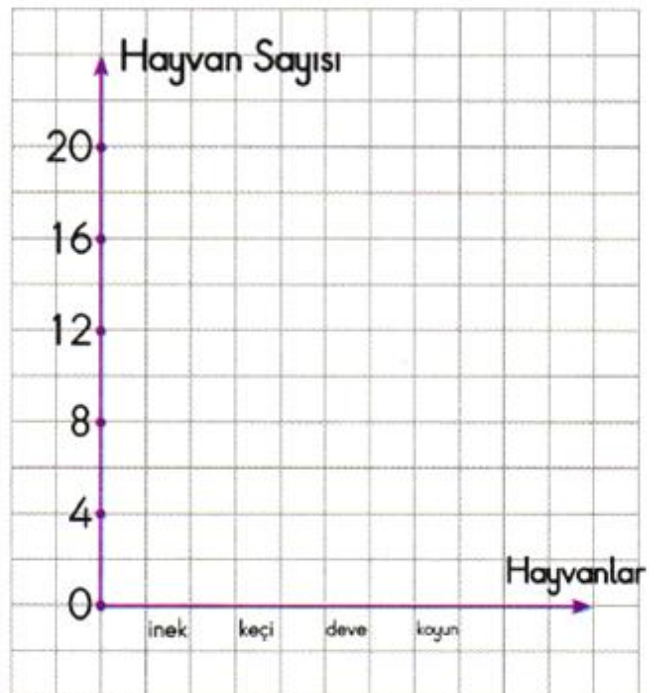
SIKLIK TABLOSU

HAYVANLAR	HAYVAN SAYISI
İnek	16
Keçi	20
Deve	8
Koyun	12

ÇETELE TABLOSU

HAYVANLAR	HAYVAN SAYISI
İnek	
Keçi	
Deve	
Koyun	

SÜTUN GRAFİĞİ




C. Aşağıdaki sıklık tablosuna göre sütun grafiğini oluşturalım. Sütunları farklı renklerde boyayalım.

(Çetvel kullanabilirsiniz)

EN ÇOK KULLANILAN
KALEM SIKLIK TABLOSU

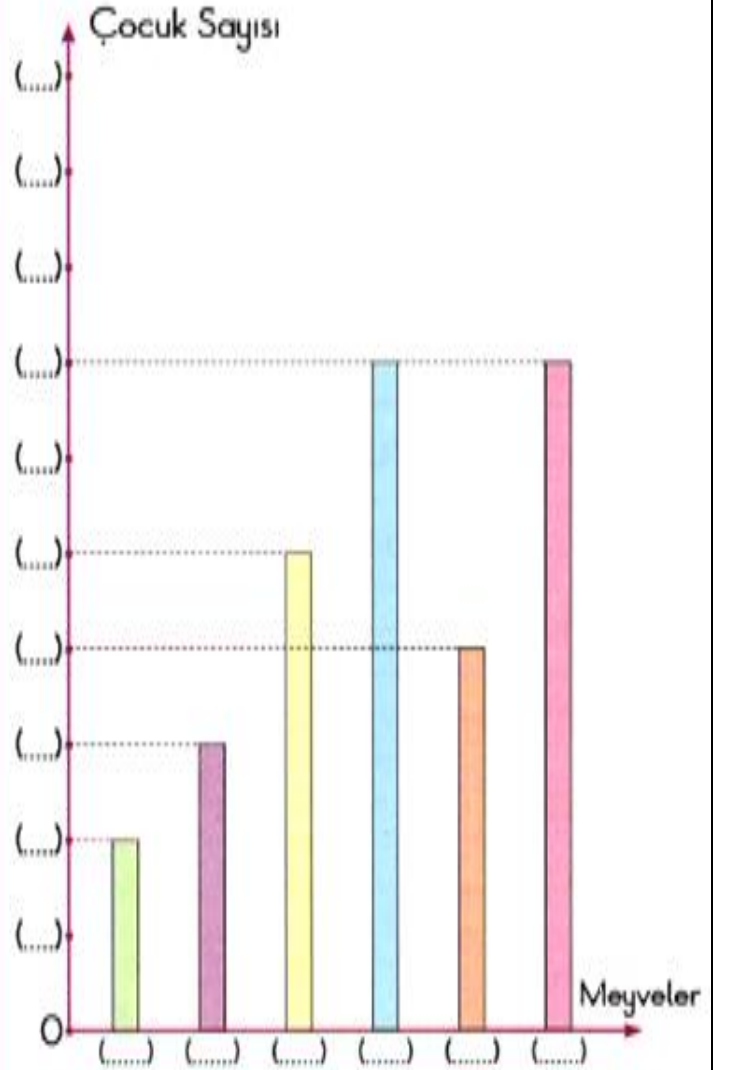
Kalem Çeşidi	Kullanan Öğrenci Sayısı
pilot	10
simli	8
kurşun	18
tükenmez	4
kırmızı	14



D. Aşağıdaki sıklık tablosuna göre sütun grafiği oluşturulmuştur. Grafikteki yerlere uygun sayıları ve meyve isimlerini yazalım.

EN ÇOK KULLANILAN
MEYVE SIKLIK TABLOSU

Meyveler	Seven Çocuk Sayısı
muz	15
çilek	21
elma	9
armut	12
nar	21
erik	6



İCATLAR VE MUCİTLERİ

1	Thomas Edison	Teleskop	<input type="radio"/>
2	John Logie Baird	Dinamit	<input type="radio"/>
3	Johann Gutenberk	Uçak	<input type="radio"/>
4	Alexander Graham Bell	Telefon	<input type="radio"/>
5	Herman Hollreith	Matbaa	<input type="radio"/>
6	Marconi	Kurşun kalem	<input type="radio"/>
7	El-Cezeri	Aşı	<input type="radio"/>
8	Galileo	Kabartmalı alfabe (braille alfabeti)	<input type="radio"/>
9	Ferdinand Von Zeppelin	Televizyon	<input type="radio"/>
10	Louis Pasteur	Robot	<input type="radio"/>
11	Louis Braille	Teleskop	<input type="radio"/>
12	Galileo	Ampul	<input type="radio"/>
13	Alfred Nobel	Zeplin	<input type="radio"/>
14	Wright Kardeşler	Bilgisayar	<input type="radio"/>
15	Nicolas Conté	Radyo	<input type="radio"/>

PEKİŞTİRMELİ SÖZCÜKLERİ ÖĞRENIYORUM

SÖZCÜK	PEKİŞTİRMELİ SÖZCÜK	PEKİŞTİRMELİ SÖZCÜK İLE CÜMLE KURALIM
	Sözcüğün ilk ünlüsüne kadar olan kısım, başa alınıp yanına m-p-r-s seslerinden uygun olan seçilir.	!!!Pekıştirmeli sözcükler bitişik olarak yazılır.
kırmızı	kıpkırmızı	Yüzü utancından kıpkırmızı oldu.
tamam
belli
beyaz
yuvarlak
pembe
kuru
yeşil
mor
sarı
bütün
dik
sivri
boş
temiz
başka
düz
mavi
kara
sıcak
doğru
koyu
sıkı
katı
đuru
sağlam
yeni