

TÜREMİŞ SÖZCÜKLER

Aşağıdaki sözcüklerin sonuna :

- ci (cı, cu, cü, çı, çu, çü) , - lik (lık, luk, lük) , - li (lı, lu, lü) , -siz(sız, suz, süz) eklerinden uygun olanlarından getiriniz, yeni sözcükler türeterek karşlarına yazınız.

Örnek: Göz: ...gözcü.. , ...gözlük..., ...gözlüksüz..

Dağ:

Taş:

Şeker:

Su:

Renk:

Hava:

Akıl:

TÜREMİŞ SÖZCÜKLER

Aşağıdaki tümcelerin sonunda parantez içindeki sözcüklerin sonuna tablodaki eklerden uygun olanını getirerek boşlukları doldurunuz.

- siz	- li	-lik	-ce	- me	- iş	-gi
-------	------	------	-----	------	------	-----

Yangın tatbikatını bir şekilde izledik. (*heyecan*)

Öğretmenim bu konuda bildirmedi. (*gör*)

..... onun hakkıydı. (*birinci*)

Karşıdan karşıya geçerken çok olunuz. (*dikkat*)

Parasını cüzdanına yerleştirdi. (*güzel*)

Reçel işini çok iyi bilir. (*yap*)

Deprem ile ilgili verdi. (*bil*)

..... başın cezasını ayaklar çeker. (*akıl*)

Bu akşam ödevlerini geciktirince uykusuz kaldı. (*iyi*)

Kardeşim okuma veöğrenmeye başladı... (*yaz*)

Bu bilgisayarda bir oluştu. (*bozuk*)

Uzun zamandır kapalı olan evde eşyalar çokydu. (*toz*)

Aşağıdaki sözcüklerin sonuna -lık eki getirerek sözcükler türetiniz.

Tuz:..... Sarı: Yol:

Genç: Temiz: Şeker:

Aşağıdaki sözcüklerin sonuna -siz eki getirerek sözcükler türetiniz.

Okul:..... Acıma:..... Çare:

Kol: Bakım: Sevgi :

Aşağıdaki kelimeleri sonuna belirtilen ekleri getirerek yeni kelimeler türetiniz.

Kelime ek: -lık, -lik, -luk, -lük
orman ormanlık

gelin

Sağ

Kömür

Batak

Kira

Yağmur

Kelime ek: -lı,-li-lu,-lü

Bilgi

Kar

Kir

Top

Yaş

Ağaç

Kelime ek: -cı,-ci,-cü,-cu

Simit

Yol

Su

Boya

Kitap

Çiçek

Kelime ek: -siz,-sız,-suz,-süz

Sevgi

Yuva

Okul

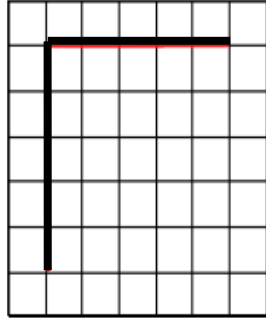
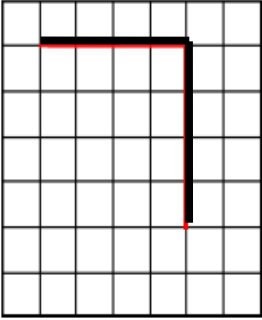
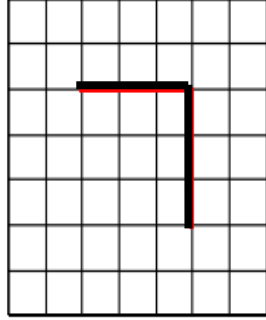
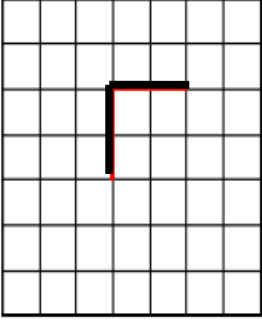
Ev

Su

Bilgi


KARE, ÜÇGEN VE DİKDÖRTGEN ÇİZİMİ

Aşağıdaki çizimleri devam ettirerek kareler çiziniz.




Aşağıda kenar uzunlukları belirtilen kareleri çiziniz.

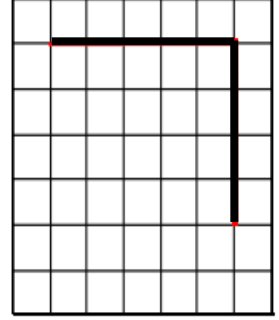
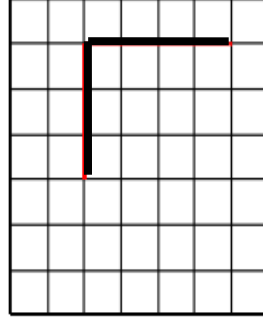
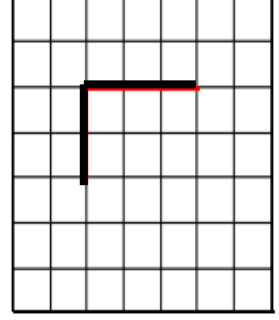
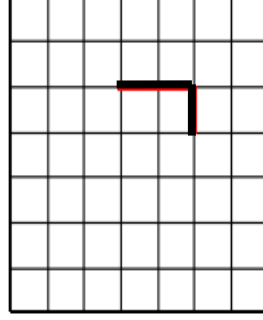
Kenar uzunluğu= 4 cm



Kenar uzunluğu= 5 cm




Aşağıdaki çizimleri devam ettirerek dikdörtgenler çiziniz.



Aşağıda kenar uzunlukları belirtilen dikdörtgenleri çiziniz.


Uzun kenarı= 5cm

Kısa kenarı= 3 cm







Uzun kenarı= 6cm

Kısa kenarı= 4 cm



Aşağıda köşeleri verilen üçgenleri izometrik kağıt üzerinde çizelim.



Aşağıda verilen kare ve dikdörtgenlerin köşegenlerini çiziniz.

