


DÜNYA ÇOCUK BAYRAMI



**Kiminin saçı siyah,
Kiminin saçı sarı....
Ankara'da buluştu,
Dünya'nın çocukları.**



**Her Yirmi Üç Nisan'da
Tekrarlanır bu olay.
Buluşma nedenini
Açıklamak çok kolay.**

**Bu kocaman dünyada,
Ülke sayısı çoktur.
Oysa ki hiç birinin
Çocuk Bayramı yoktur.**



**Dünya'nın çocukları
Yurdumuza koşuyor,
Her Yirmi Üç Nisan'da
Cıvıldaşıp, coşuyor.**

**Türkiye konuklarla
Kalpler sevgiyle dolsun.
Dünya Çocuk Bayramı
Herkes kutlu olsun.**



Altan ÖZYÜREK

Şiirle ilgili soruları cevaplayalım



1-Dünyanın çocukları nerede buluşmuş?

.....

2-Her yıl tekrarlanan olay nedir?

.....

3-Dünya çocuklarının buluşma nedeni nedir?

.....

4-Çocuklar bayramı nasıl kutluyor?

.....

5-Neden ülkemiz konuklarla doluyor?

.....

Neşeli bulunduğu bir zamanı seçerek;

- Paşa'm ... demiştim, şu dinlediğiniz kişilerin içinde bazen öyleleri var, şaşıyorum.

Bunların düşüncelerine nasıl olsa katılmayacaksın. Kararını önceden vermiş olduğun da belli...

O halde , ne diye onları birer birer çağırıp karşında söyletirsin ?

Atatürk yüzüme alaycı bir edayla bakıp şu yanıtı vermişti:

-Bazen hiç umulmadık adamdan ben çok şeyler öğrenmişimdir, hiçbir düşünceyi değersiz görmemek gerekir. Sonuçta, kendi düşüncelerimi uygulayacak bile olsam, herkesi ayrı ayrı dinlemekten zevk alırım.

Salih Bozok



Aşağıdaki soruları metne göre cevaplayınız.

1. Salih Bozok, en çok neye şaşıyor?

.....

2. Atatürk, neden herkesin düşüncesini dinleme gereği duyuyor?

.....

3. Parçadan, Atatürk'ün hangi özelliği çıkarılabilir?

.....

4. Atatürk, nelere değer veriyor?

.....

5. Bu parçadan nasıl bir sonuca ulaşabiliriz ?

.....



Cevapların sorularını yazınız

1)

Atatürk 1881 yılında doğmuştur.

2)

Atatürk Selanik'te doğmuştur.

3)

Atatürk'ün annesinin adı Zübeyde Hanım'dır.

4)

Atatürk'ün kabri Ankara'dadır.

5).....

Atatürk 1938 yılında ölmüştür.


6)

Türkiye'nin başkenti Ankara'dır

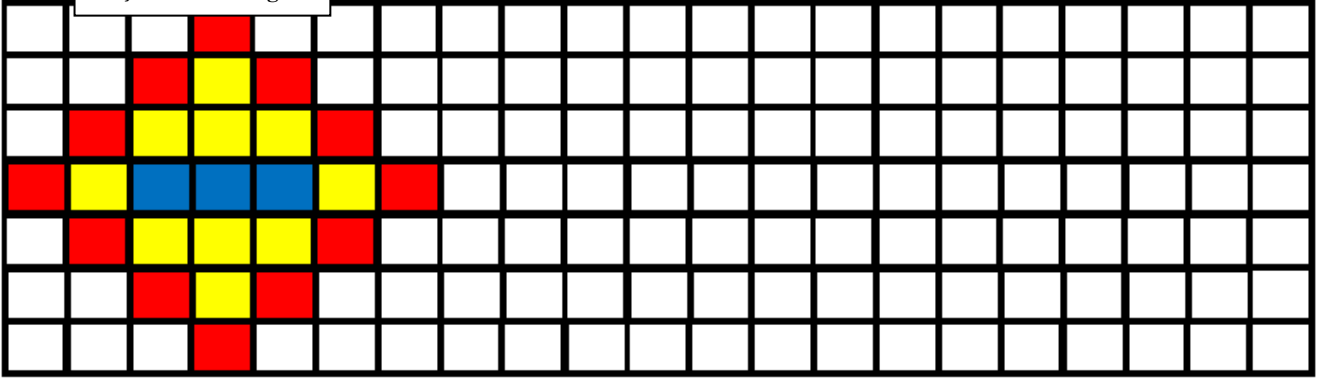
GEOMETRİK ÖRÜNTÜLER




Aşağıdaki şekilleri bir örüntü oluşturacak şekilde boyayınız.




Yeşil - Kahverengi



Kırmızı - Sarı - Mavi

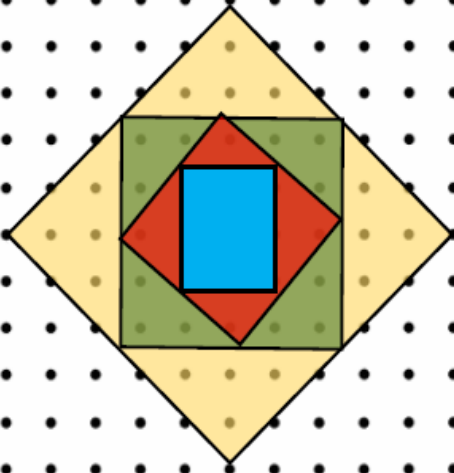


Mavi - Pembe




Kırmızı - Sarı - Yeşil

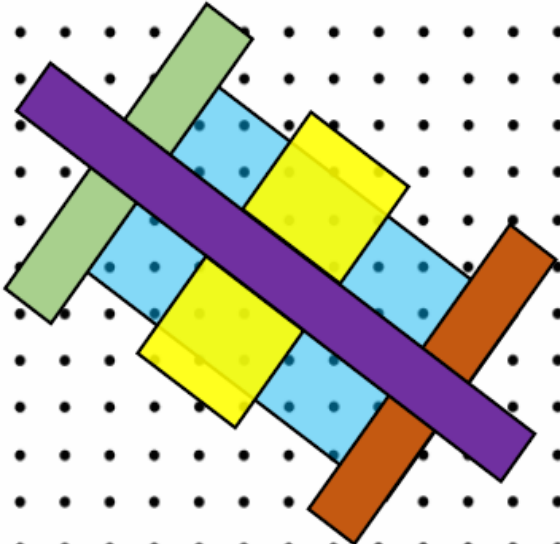
Şekil modelleri kullanarak oluşturulan kaplamaları yendeki noktali alana çizerek boyayiniz.



Dıştan İçe Renkler: Turuncu – Yeşil – Kahverengi - Mavi



Pembe– Mavi – Sarı



Yeşil– Mavi – Sarı – Kahverengi - Mor