

## KELİMELERİ ALFABETİK SÖZLÜK SIRASINA GÖRE SIRALAYALIM

Alfabetik sıralama sözlükte ve ansiklopedilerde aradığımızı kolayca bulmamıza yarar. Önce ilk harflere bakılır alfabe önce olan ilk sırada olur. İlk sıradakiler aynı harf ise ikinci harflere, oda aynı ise üçüncü harflere bakılarak bulunur.

**SORU :** Verilen “araba”, “ amca”, “anahtar”, “abla” kelimelerini alfabetik sıraya göre diziniz.

**CEVAP :** 1. abla 2. amca 3. anahtar 4. araba

Aşağıda verilen kelimeleri **alfabetik sıraya göre** sıralayalım  
**baba -anne -teyze- dayı**

1. ....	2. ....	3. ....	4. ....
---------	---------	---------	---------

**kitap- bardak- taş -defter**

1. ....	2. ....	3. ....	4. ....
---------	---------	---------	---------

**deve –sincap- ördek- balık**

1. ....	2. ....	3. ....	4. ....
---------	---------	---------	---------



Şimdi vereceğim kelimeler , aynı sesle başlıyor. Daha dikkatli olman gerekiyor.  
1. Seslerden ( harflerden ) **sonraki** sıralamaya bak olur mu?

**arı- ayı- akrep- at**

1. ....	2. ....	3. ....	4. ....
---------	---------	---------	---------

**simit –soğan- salatalık- sebze**

1. ....	2. ....	3. ....	4. ....
---------	---------	---------	---------

**erik- elma- ev -eşek**

1. ....	2. ....	3. ....	4. ....
---------	---------	---------	---------



Şimdi biraz kelimeleri değiştirelim. Kelimelerin 1. ve 2. sesleri , aynı kalsın. 3.  
Seslere ( harflere ) bak olur mu?

**Sema -Selin -Sevgi -Serhat**

1. ....	2. ....	3. ....	4. ....
---------	---------	---------	---------

**deney- deri -deli -demir**

1. ....	2. ....	3. ....	4. ....
---------	---------	---------	---------

**fidan -fincan -filiz -fişek**

1. ....	2. ....	3. ....	4. ....
---------	---------	---------	---------

**kabak- kavun- kanca- kamera**

1. ....	2. ....	3. ....	4. ....
---------	---------	---------	---------

## KELİMELERİ SÖZLÜK SIRASINA GÖRE SIRALAMA

Aşağıdaki kelimeleri sözlük sırasına göre sıralayıp örnekteki gibi numaralandıralım.

• .

• 1

zurna zemin

zil ziyafet

• .

• .

sinem salata

sıcak süper

• .

• .

merak manav

mutlu marka

• .

• .

cazip ceviz

cevap canlı

• .

• .

kayısı kardeş

kutup kundak

• .

• .

geçit gamsız

geniş gülle

• .

• .

turna telaş

topaç tuzak

• .

• .

beşik beşli


başak başka

• .

## SAYI ÖRÜNTÜLERİ

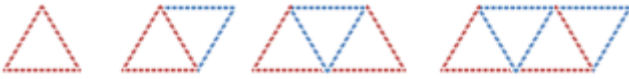
Aşağıda verilen örüntüleri ikişer adım ilerletiniz.

1 – 1.adım 2.adım 3.adım 4.adım 5.adım 6.adım



...2.... .....

2 – 1.adım 2.adım 3.adım 4.adım 5.adım 6.adım

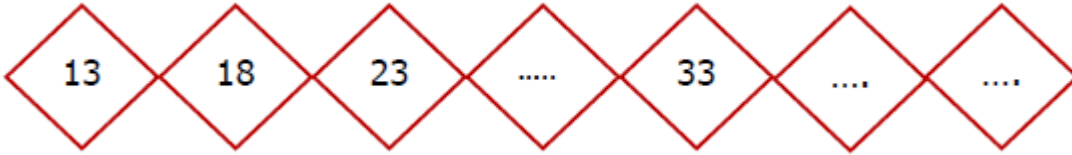


.....

3 – Aşağıdaki örüntüde noktalı yelere hangi sayılar yazılmalıdır?




4 – Aşağıdaki örüntüde noktalı yelere hangi sayılar yazılmalıdır?



Aşağıdaki örüntülerde boş bırakılan yerlere gelecek sayıları yazınız.


5 –



6 –




7 –



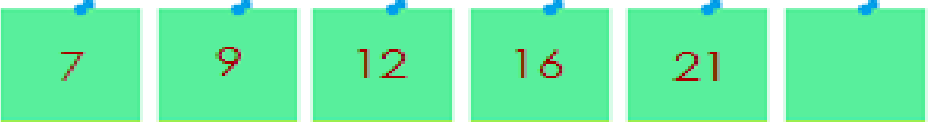
8 –



9 –



10 –



Aşağıdaki örüntülerde kuralı bozan sayıları örnekteki gibi bulup işaretleyiniz. Yerine yazılması gereken sayıyı mavi renge boyayınız.

	Sayı Örüntüleri	Yazılması Gereken Sayı
A)	10 20 15 <del>17</del> 20 30	23 25 30
B)	24 30 36 42 48 53	47 50 54
C)	27 36 44 54 63 72	40 45 50
D)	48 40 32 23 16 8	24 28 23
E)	34 31 28 25 23 19	22 24 26

Aşağıdaki sayı örüntülerinin kurallarını yazalım.

18 - 23 - 28 - 33 - 38 - 43 - 48

Örüntü Kuralı: 5 artıyor.

12 - 16 - 20 - 24 - 28 - 32 - 36

Örüntü Kuralı: .....

3 - 13 - 23 - 33 - 43 - 53 - 63

Örüntü Kuralı: .....

36 - 39 - 42 - 45 - 48 - 51 - 54

Örüntü Kuralı: .....

68 - 66 - 62 - 60 - 58 - 56 - 54

Örüntü Kuralı: .....

83 - 80 - 77 - 74 - 71 - 68 - 65

Örüntü Kuralı: .....