

## HANGİ HALDE YAZALIM

Aşağıda verilen kelimeleri ismin hal-durum eklerine göre gruplayınız.

Arabayı	Ağaçta	Ellere	Tabak	Eve
Meyve	Sobaya	Domates	Suya	Kafeste
Çiçeğe	Defterden	Çantada	Ateşten	Çamurdan
Gözden	Kiraz	Kaşığı	Yolu	Üzümü
Tarlada	Güneşi	Topraktan	Kitapta	Yaprak

Yalın hali

.....  
.....  
.....  
.....  
.....

-i hali

.....  
.....  
.....  
.....  
.....

-e hali

.....  
.....  
.....  
.....  
.....

-de hali

.....  
.....  
.....  
.....  
.....

-den hali

.....  
.....  
.....  
.....  
.....

Aşağıdaki kelimeleri inceleyin. Uygun kutucukları işaretleyin.

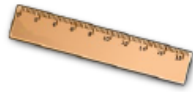
İsim	Yalın Hali	- e Hali	- i Hali	- de Hali	- den Hali
Evden					X
Kapıya					
masaları					
Konya'dan					
Kediyi					
Bayrağa					
Soda					
çiçekleri					
Perde					
Suyu					
Parkta					
parmağı					
Karanfil					
çocuktan					
Okulu					
camdan					

Aşağıdaki kelimeleri tabloya uygun bir şekilde tamamlayın.

İsim	Yalın Hali	- e Hali	- i Hali	- de Hali	- den Hali
Leylek	leylek	leyleğe	leyleği	leylekte	leylekten
Kereviz					
Şamdan					
Pişmaniye					
Fare					
Kübra					
Yatak					
Burak					
Jandarma					
Battaniye					
Erik					
Gebze					
Şeker					
Okul					
Şeftali					

## DOĞRU PARÇASI


Aşağıdaki görsellerden doğru parçası modeli olabilecekleri işaretleyelim.




Aşağıdaki yatay doğru parçalarından yatay olanlara "Y", dikey olanlara "D", eğik olanlara "E" yazınız. İşaretleyiniz.




Aşağıdaki kareli kağıtların altlarına yazılı olan doğru parçalarını çizin.




Yatay doğru




Dikey doğru




Eğik doğru




Yatay doğru




Dikey doğru



Eğik doğru

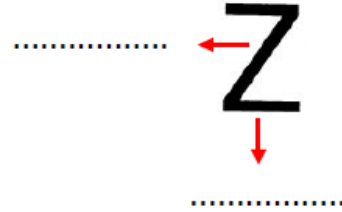
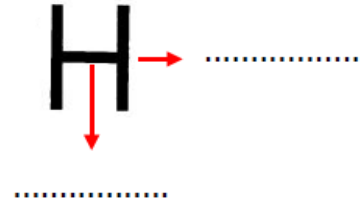


Yatay doğru



Dikey doğru

Aşağıdaki harfleri oluşturan doğru parçalarını örnekteki gibi yazınız.



Aşağıdaki geometrik şekillerdeki doğru parçalarının konumlarını yazınız.

